

Indice GFIE Décembre 2010

Commentaires de M. Pierre-Jean ALBRIEUX, Président du GFIE :

Comme vous l'aurez remarqué, nous avons changé de prestataire pour la réalisation de l'indice de décembre ce qui explique le léger retard de sa diffusion. C'est maintenant ESCP Challenge Etudes – Conseil qui se chargera de contacter nos adhérents pour récupérer les chiffres et commentaires. Pour cette première parution, il faut être prudent sur l'interprétation des indices, les hausses des indices machines et consommables, si elles sont indéniables au regard des commentaires des adhérents, n'ont peut être pas cette amplitude. Néanmoins, ils sont logiques par rapport aux résultats de la sous traitance (Sns) pour 2010 (CA + 17%). Ce « décrochage » dans nos indices se lissera avec le temps et nous préférons conserver l'historique.

Notre indice de confiance reste au plus haut (5,07) les commentaires optimistes des adhérents sont majoritaires et certainement plus enthousiastes que par le passé ce qui est très bon signe. Cependant il reste des commentaires mitigés et pessimistes qui confirme que si reprise il y a, elle ne concerne pas tous les secteurs.

Indice de confiance

5,07

Book bill

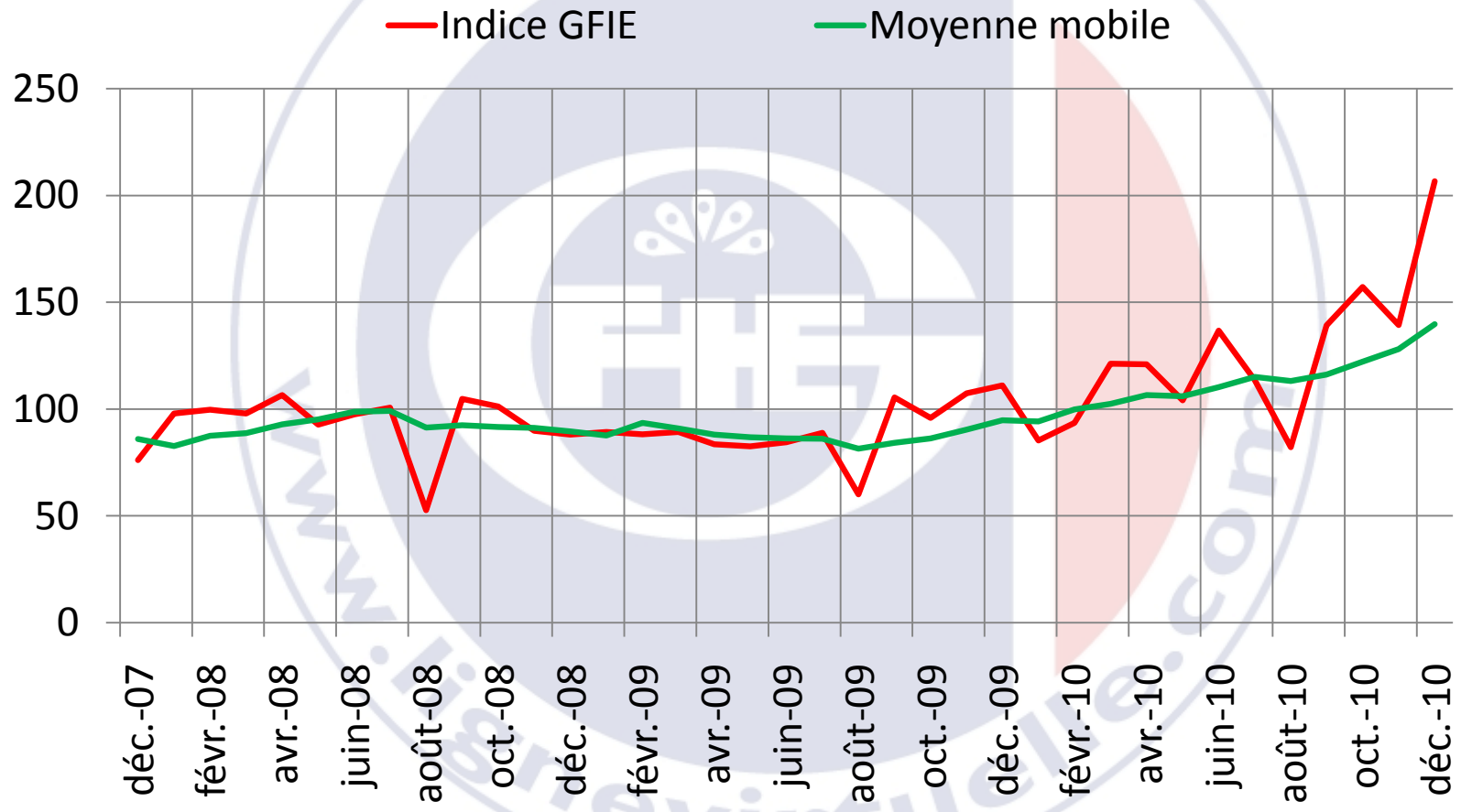
0,984

Variation de l'indice par rapport à novembre

+ 48,34 %

| | mars-10 | avr-10 | mai-10 | juin-10 | juil-10 | août-10 | sept-10 | oct-10 | nov-10 | déc-10 |
|-----------------------|----------------|---------------|---------------|----------------|----------------|----------------|----------------|---------------|---------------|---------------|
| Indice GFIE | 121,23 | 120,90 | 104,10 | 136,70 | 113,60 | 82,200 | 139,20 | 157,10 | 139,30 | 206,64 |
| Moyenne mobile | 102,40 | 106,57 | 106,02 | 110,28 | 115,01 | 113,12 | 116,12 | 122,15 | 128,02 | 139,67 |

Indice GFIE Décembre 2010



Indice GFIE = indice du mois précédent x (CA du mois / CA du mois précédent)

Moyenne mobile = Moyenne des indices des 6 mois précédents

Indice GFIE Décembre 2010

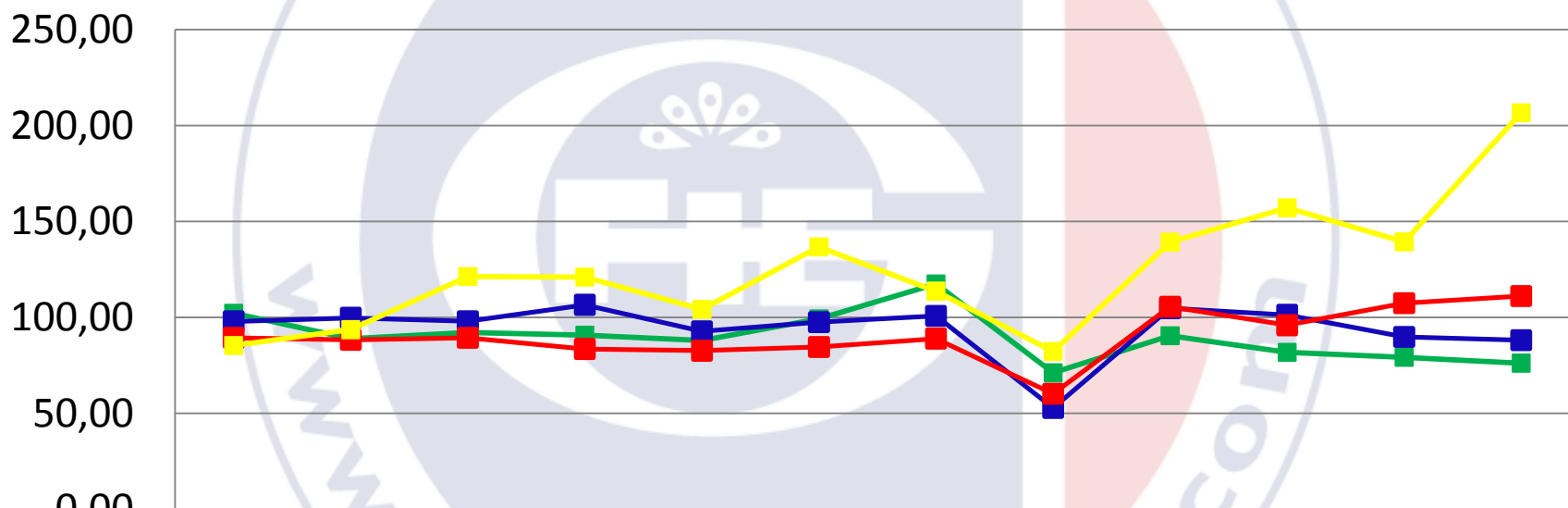
Commentaires sur les modifications apportées :

Le retour, sur le graphique, de **l'indice brut** permet d'observer l'évolution de l'activité du secteur en temps réel.

La **moyenne mobile** permet d'analyser les mouvements de fond en calculant une moyenne de l'indice sur les 6 derniers mois.

Indice GFIE Décembre 2010

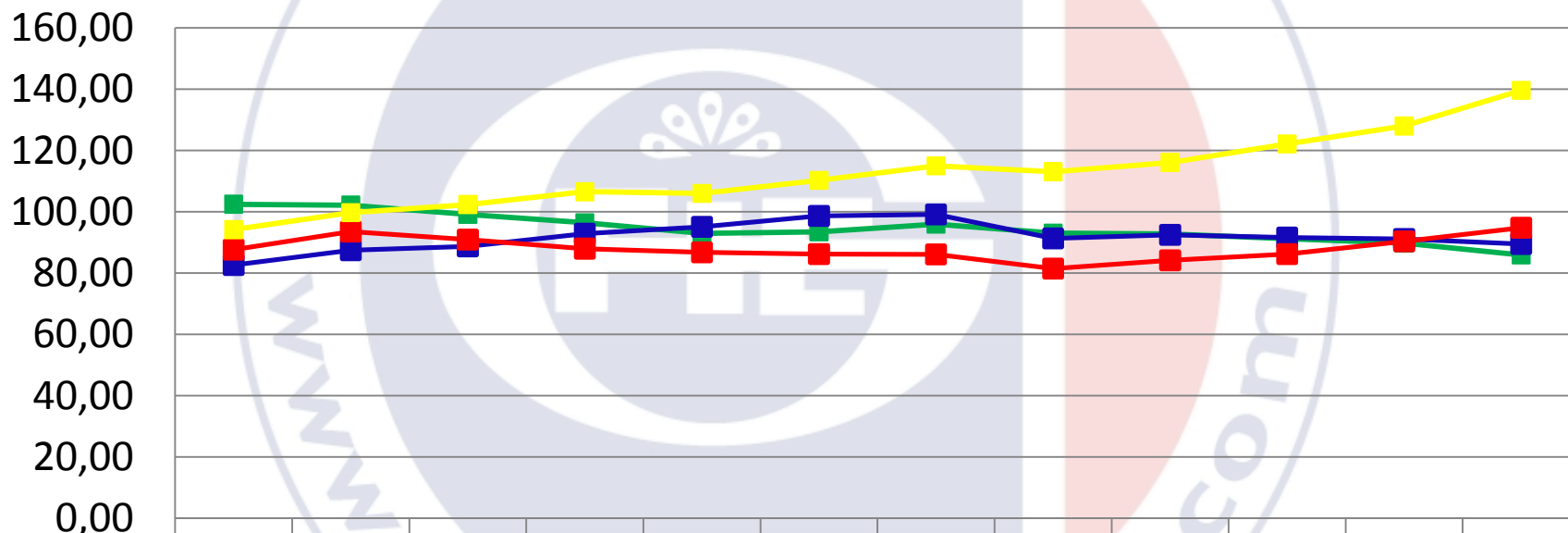
Evolution de l'indice GFIE entre 2007 et 2010



| | Janvier | Fevrier | Mars | Avril | Mai | Juin | Juillet | Août | Sept. | Oct. | Nov. | Déc. |
|--------|---------|---------|--------|--------|--------|--------|---------|-------|--------|--------|--------|--------|
| — 2007 | 102,04 | 88,87 | 92,04 | 90,71 | 87,92 | 99,15 | 117,41 | 71,02 | 90,39 | 81,69 | 79,12 | 76,09 |
| — 2008 | 97,85 | 99,70 | 97,96 | 106,50 | 92,66 | 97,50 | 100,70 | 52,70 | 104,78 | 101,25 | 89,80 | 88,02 |
| — 2009 | 89,26 | 88,17 | 89,27 | 83,50 | 82,60 | 84,46 | 88,89 | 60,12 | 105,49 | 95,87 | 107,40 | 111,10 |
| — 2010 | 85,23 | 93,54 | 121,23 | 120,90 | 104,10 | 136,70 | 113,60 | 82,20 | 139,20 | 157,10 | 139,30 | 206,64 |

Indice GFIE Décembre 2010

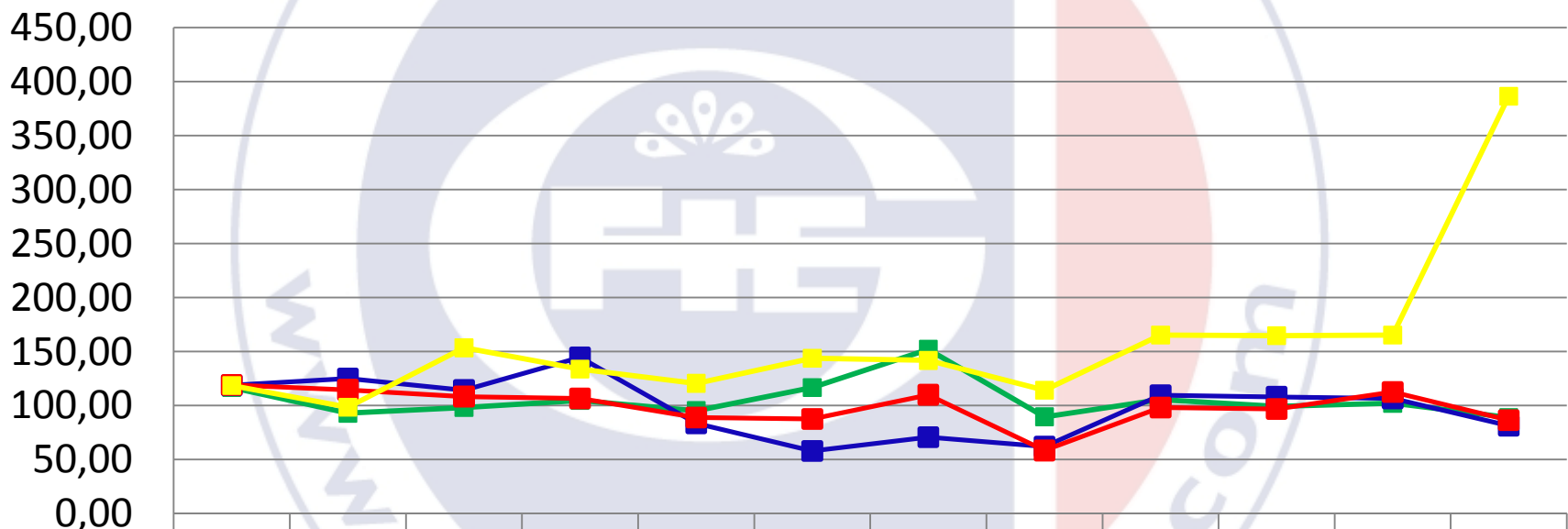
Evolution de la moyenne mobile sur 6 mois entre 2007 et 2010



| | Janvier | Fevrier | Mars | Avril | Mai | Juin | Juillet | Août | Sept. | Oct. | Nov. | Déc. |
|----------|---------|---------|--------|--------|--------|--------|---------|--------|--------|--------|--------|--------|
| —■— 2007 | 102,50 | 102,20 | 99,17 | 96,44 | 92,97 | 93,46 | 96,02 | 93,04 | 92,77 | 91,26 | 89,80 | 85,95 |
| —■— 2008 | 82,69 | 87,47 | 88,74 | 92,87 | 95,13 | 98,70 | 99,17 | 91,34 | 92,47 | 91,60 | 91,12 | 89,54 |
| —■— 2009 | 87,64 | 93,55 | 90,96 | 88,00 | 86,80 | 86,21 | 86,15 | 81,47 | 84,18 | 86,24 | 90,37 | 94,81 |
| —■— 2010 | 94,20 | 99,77 | 102,40 | 106,57 | 106,02 | 110,28 | 115,01 | 113,12 | 116,12 | 122,15 | 128,02 | 139,67 |

Indice GFIE Décembre 2010

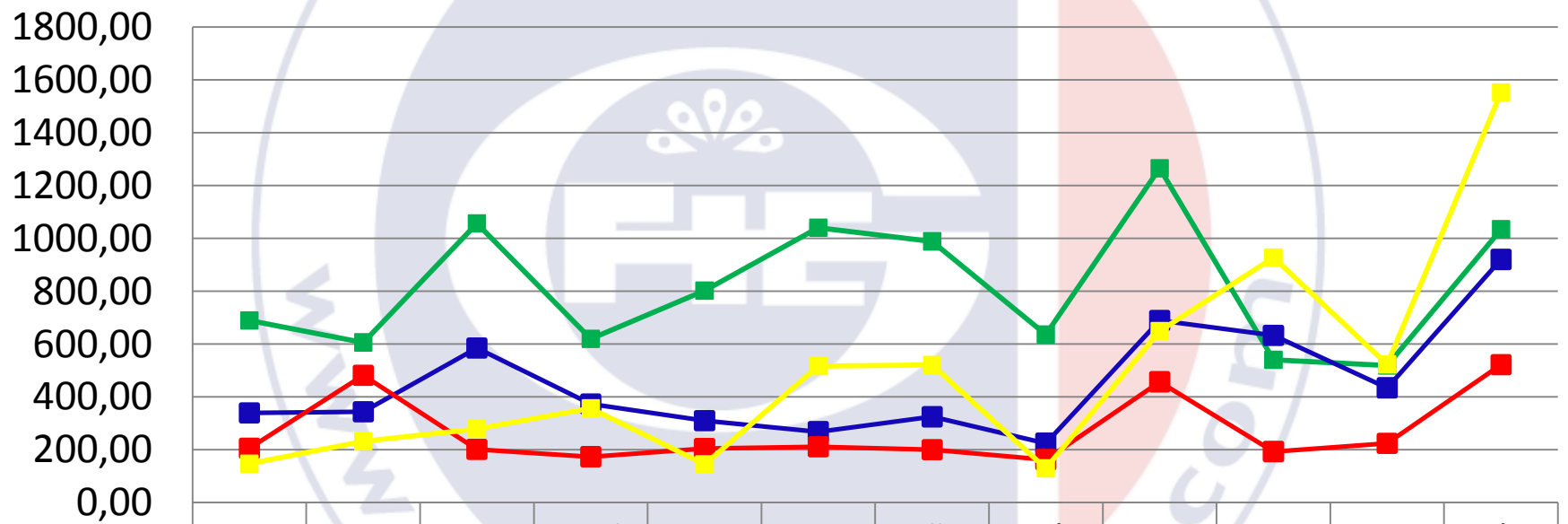
Indice consommable



| | Janvier | Fevrier | Mars | Avril | Mai | Juin | Juillet | Août | Sept. | Oct. | Nov. | Déc. |
|----------|---------|---------|--------|--------|--------|--------|---------|--------|--------|--------|--------|--------|
| —■— 2007 | 116,67 | 92,93 | 98,16 | 104,80 | 95,32 | 116,67 | 152,12 | 89,62 | 105,53 | 99,23 | 102,19 | 88,92 |
| —■— 2008 | 118,86 | 124,98 | 114,33 | 144,72 | 83,52 | 58,08 | 70,74 | 62,04 | 109,65 | 108,12 | 106,61 | 81,28 |
| —■— 2009 | 119,21 | 114,63 | 108,37 | 106,60 | 89,03 | 87,67 | 110,00 | 58,42 | 98,12 | 96,78 | 112,59 | 86,46 |
| —■— 2010 | 118,60 | 98,40 | 153,51 | 133,88 | 120,61 | 143,77 | 141,82 | 114,27 | 165,36 | 164,78 | 165,24 | 386,59 |

Indice GFIE Décembre 2010

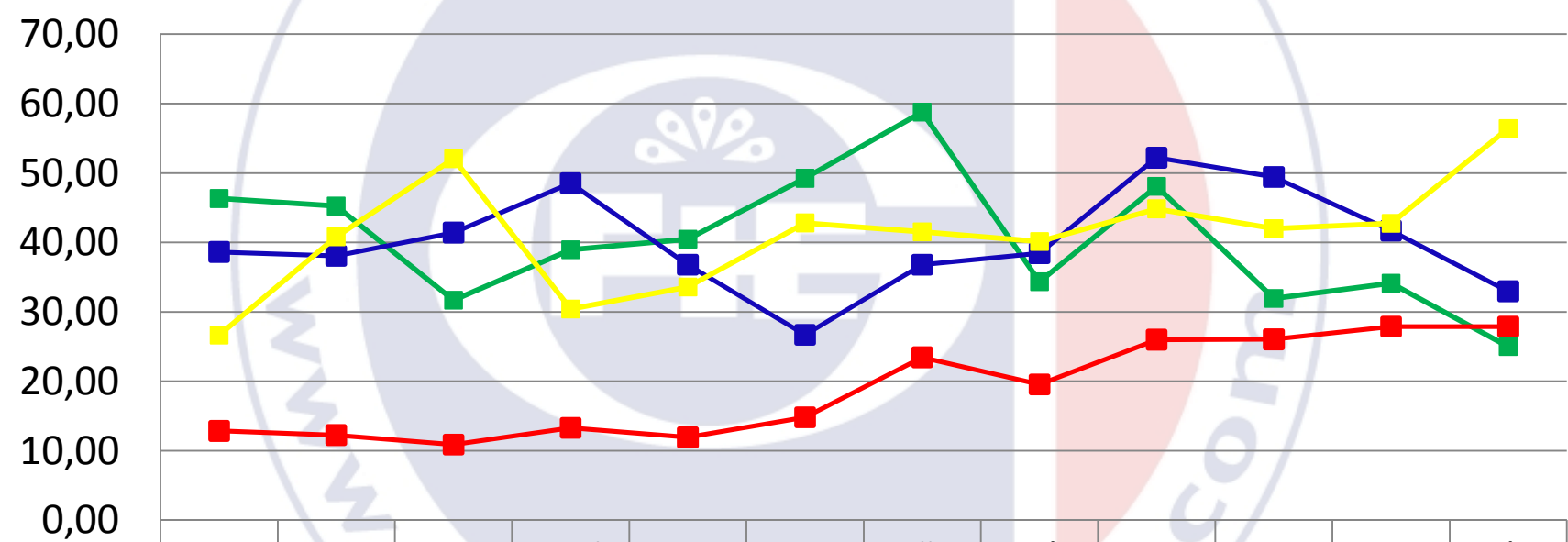
Indice machine, produits et services à la production



| | Janvier | Fevrier | Mars | Avril | Mai | Juin | Juillet | Août | Sept. | Oct. | Nov. | Déc. |
|------|---------|---------|--------|--------|--------|--------|---------|--------|--------|--------|--------|--------|
| 2007 | 689,83 | 606,39 | 1056,7 | 619,72 | 802,40 | 1040,4 | 988,97 | 636,44 | 1265,3 | 540,88 | 519,25 | 1034,6 |
| 2008 | 339,57 | 343,86 | 584,98 | 373,20 | 309,98 | 268,32 | 325,01 | 224,78 | 689,39 | 633,02 | 434,58 | 920,57 |
| 2009 | 205,66 | 481,87 | 201,23 | 173,66 | 205,11 | 211,62 | 200,49 | 162,88 | 457,35 | 193,35 | 224,16 | 522,48 |
| 2010 | 147,52 | 231,75 | 278,88 | 356,81 | 144,97 | 516,57 | 521,23 | 130,10 | 648,89 | 927,18 | 523,33 | 1552,8 |

Indice GFIE Décembre 2010

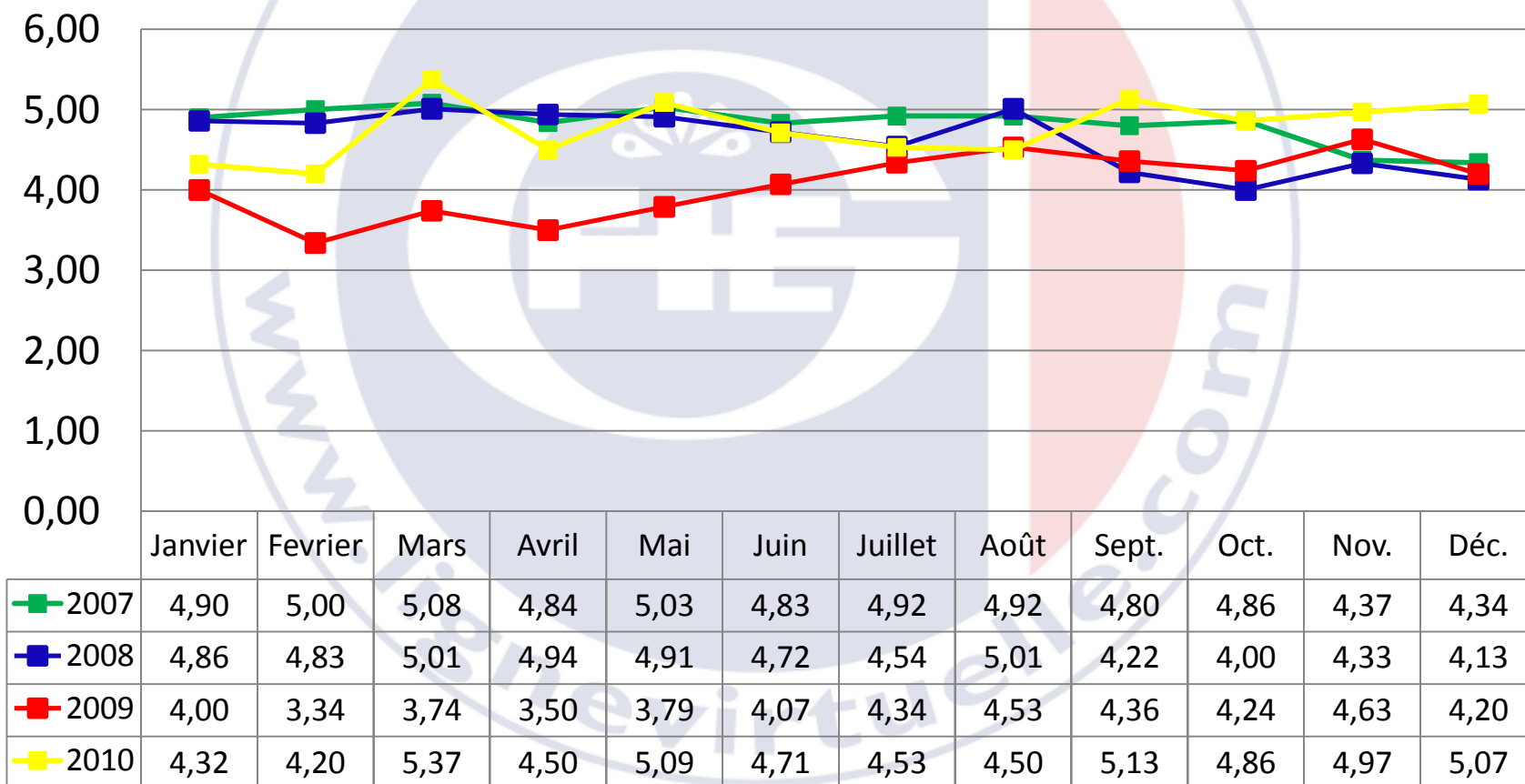
Indice export



| | Janvier | Fevrier | Mars | Avril | Mai | Juin | Juillet | Août | Sept. | Oct. | Nov. | Déc. |
|--------|---------|---------|-------|-------|-------|-------|---------|-------|-------|-------|-------|-------|
| ■ 2007 | 46,33 | 45,23 | 31,69 | 38,96 | 40,46 | 49,24 | 58,77 | 34,34 | 48,08 | 31,92 | 34,11 | 24,99 |
| ■ 2008 | 38,63 | 38,05 | 41,42 | 48,54 | 36,80 | 26,69 | 36,80 | 38,44 | 52,20 | 49,43 | 41,69 | 32,96 |
| ■ 2009 | 12,85 | 12,25 | 10,89 | 13,30 | 11,92 | 14,81 | 23,45 | 19,55 | 25,99 | 26,04 | 27,88 | 27,87 |
| ■ 2010 | 26,64 | 40,80 | 52,06 | 30,40 | 33,59 | 42,81 | 41,52 | 40,12 | 44,84 | 42,00 | 42,76 | 56,41 |

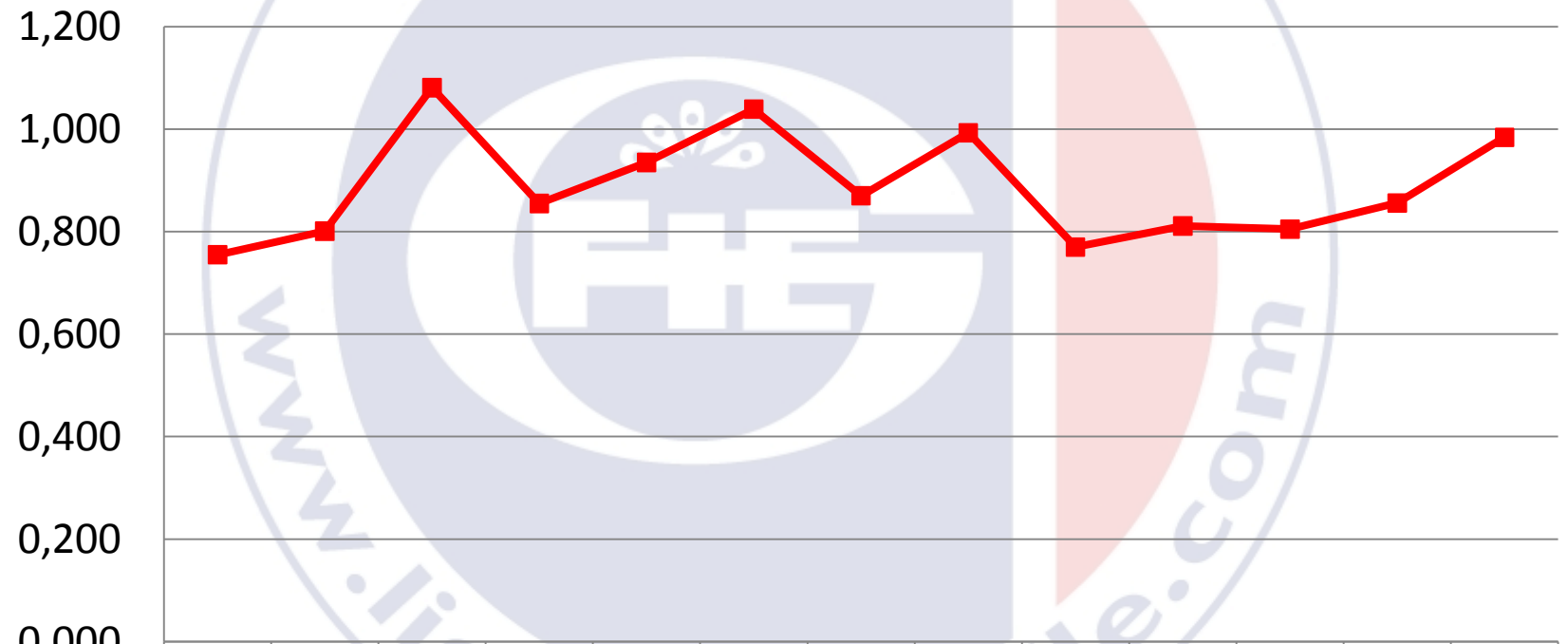
Indice GFIE Décembre 2010

Indice de confiance



Indice GFIE Décembre 2010

Book Bill



| | déc.-09 | janv.-10 | févr.-10 | mars-10 | avr.-10 | mai-10 | juin-10 | juil.-10 | août-10 | sept.-10 | oct.-10 | nov.-10 | déc.-10 |
|--------------------|---------|----------|----------|---------|---------|--------|---------|----------|---------|----------|---------|---------|---------|
| ■ Book Bill | 0,755 | 0,801 | 1,081 | 0,855 | 0,935 | 1,039 | 0,870 | 0,993 | 0,770 | 0,811 | 0,805 | 0,856 | 0,984 |