

# Indice GFIE Janvier 2011

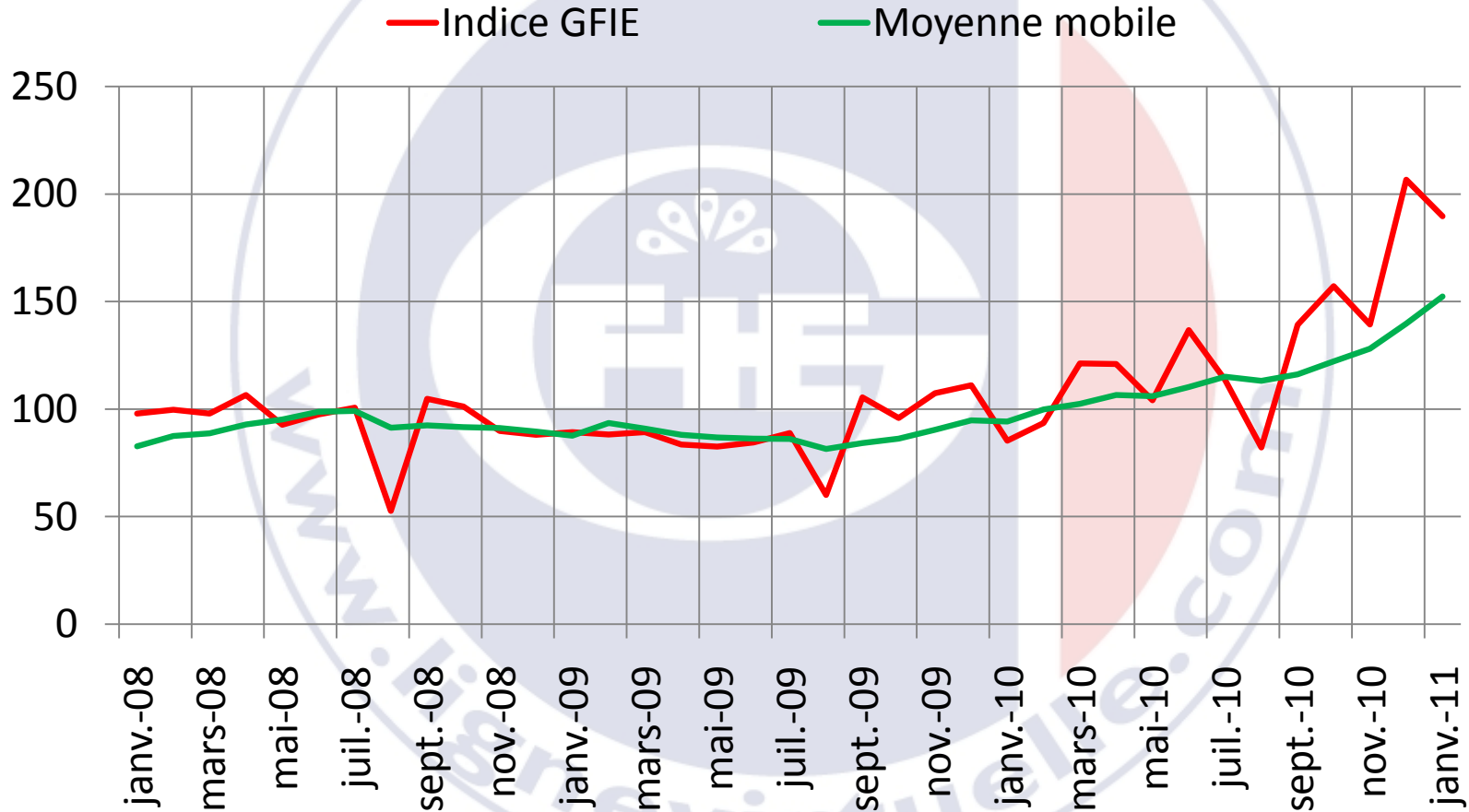
**Commentaires de M. Pierre-Jean ALBRIEUX, Président du GFIE :**

Avec encore un indice de confiance à 5, je ne peux pas m'empêcher de présenter ce petit florilège des commentaires de nos adhérents : « projets nouveaux », « bonnes perspectives », « commandes difficiles à sortir », « activité soutenue », « aucune inquiétude pour 2011 », « renaissance des commandes cadencées », « reprise des investissements », « le 1<sup>er</sup> T 2011 se présente bien », « optimiste ». Même si depuis septembre 2010 on présentait une amélioration qui s'est confirmée au fil des mois, cela faisait bien longtemps que la plupart de ces expressions avaient disparu des commentaires. L'activité de décembre a été plus forte que prévue et explique la baisse de l'indice de janvier qui est rarement un mois fort après la trêve des confiseurs.

**Indice de confiance**
**5**
**Book bill**
**1,004**
**Evolution de l'indice en rapport avec le mois de  
 Décembre**
**- 8,20 %**

	mars-10	avril-10	mai-10	juin-10	juliet-10	août-10	sept-10	oct-10	nov-10	déc-10	janv-11
<b>Indice GFIE</b>	121,23	120,9	104,1	136,7	113,6	82,2	139,2	157,1	139,3	206,64	189,70
<b>Moyenne Mobile</b>	102,4	106,57	106,02	110,28	115,01	113,12	116,12	122,15	128,02	139,67	152,36

# Indice GFIE Janvier 2011



Indice GFIE = indice du mois précédent x (CA du mois / CA du mois précédent)

Moyenne mobile = Moyenne des indices des 6 mois précédents



# Indice GFIE Janvier 2011

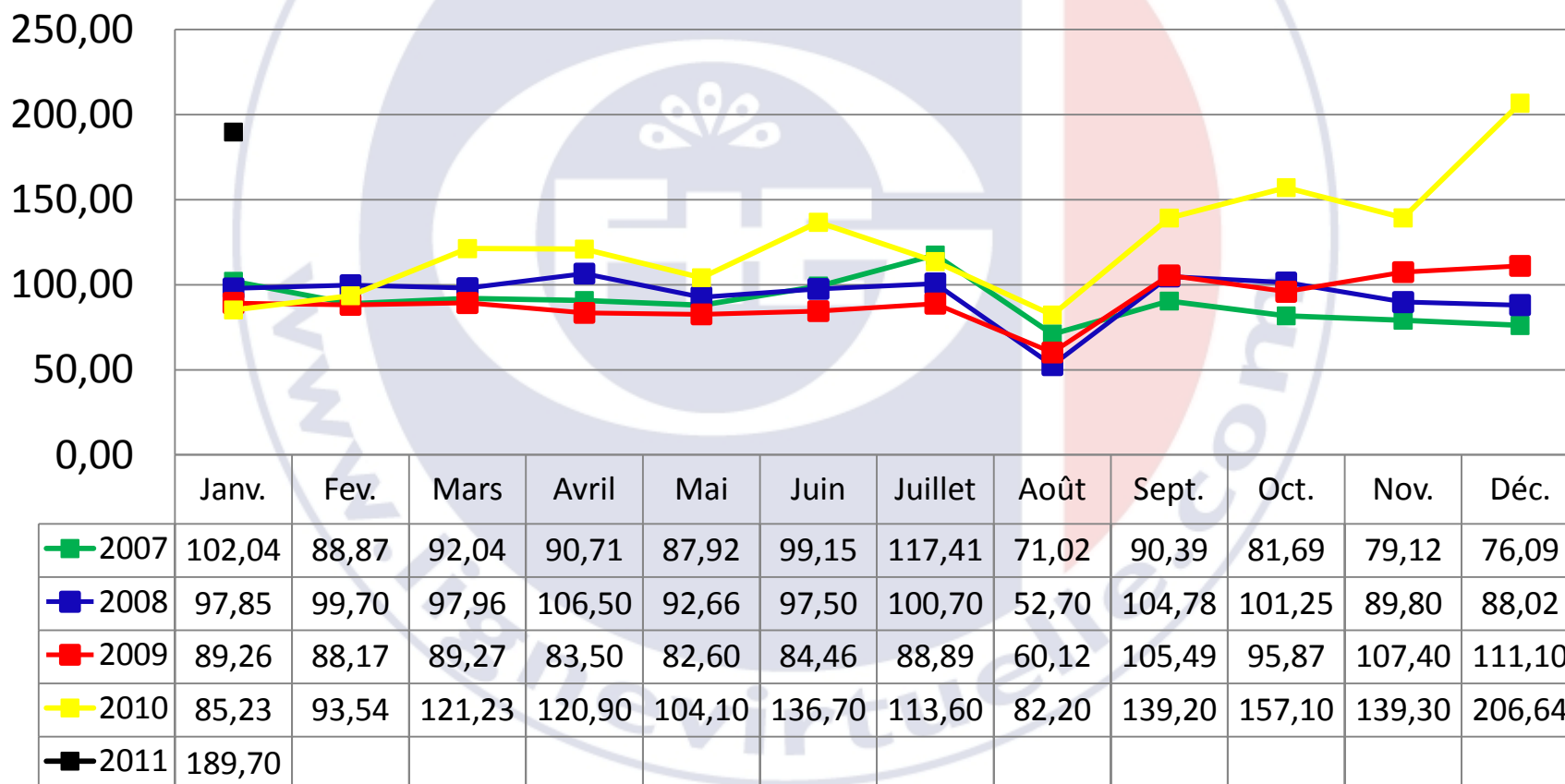
## Commentaires sur les modifications apportées :

Le retour, sur le graphique, de **l'indice brut** permet d'observer l'évolution de l'activité du secteur en temps réel.

La **moyenne mobile** permet d'analyser les mouvements de fond en calculant une moyenne de l'indice sur les 6 derniers mois.

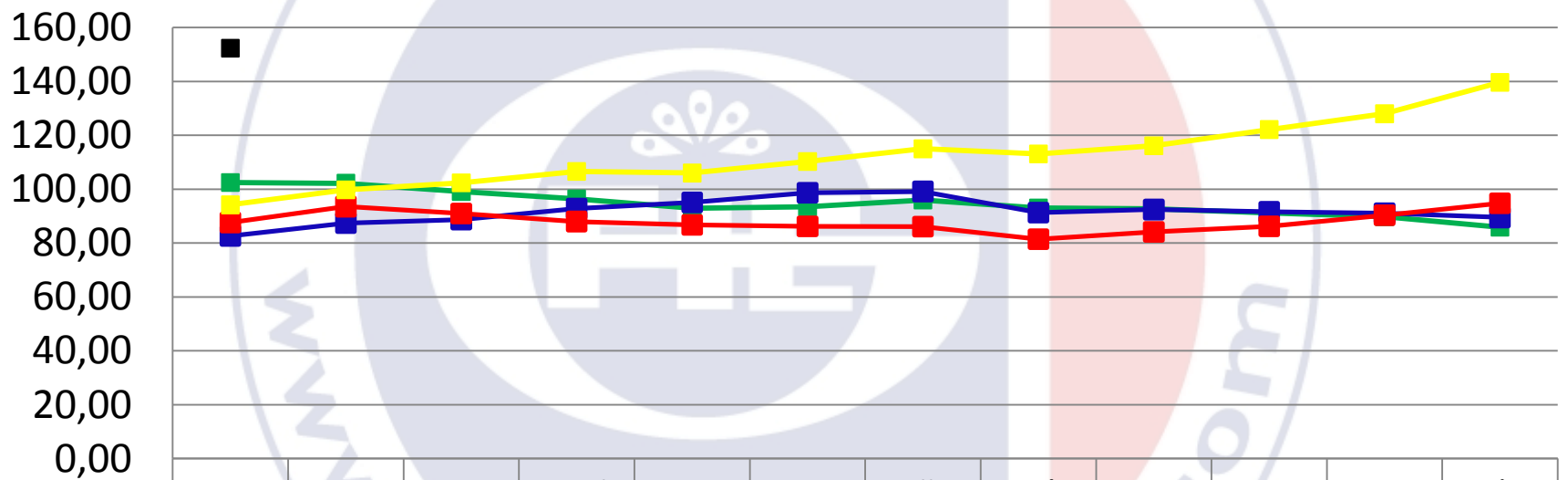
# Indice GFIE Janvier 2011

**Indice GFIE Janvier entre 2007 et 2011**



# Indice GFIE Janvier 2011

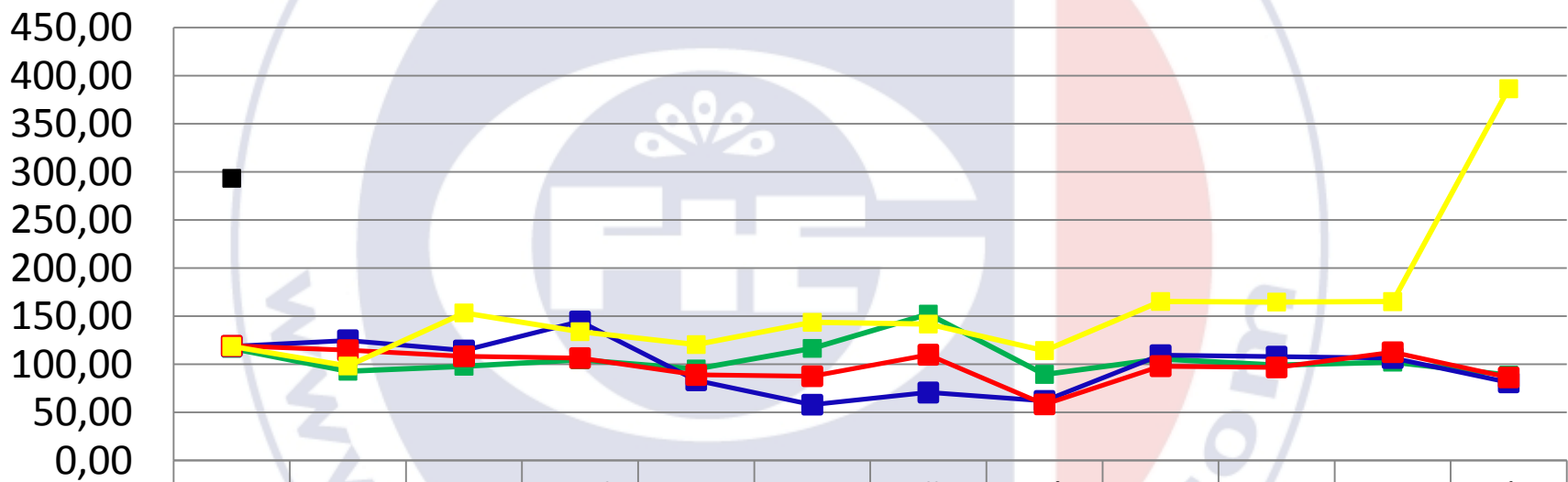
**Evolution de la moyenne mobile sur 6 mois entre 2007 et 2011**



	Janv.	Fev.	Mars	Avril	Mai	Juin	Juillet	Août	Sept.	Oct.	Nov.	Déc.
2007	102,50	102,20	99,17	96,44	92,97	93,46	96,02	93,04	92,77	91,26	89,80	85,95
2008	82,69	87,47	88,74	92,87	95,13	98,70	99,17	91,34	92,47	91,60	91,12	89,54
2009	87,64	93,55	90,96	88,00	86,80	86,21	86,15	81,47	84,18	86,24	90,37	94,81
2010	94,20	99,77	102,40	106,57	106,02	110,28	115,01	113,12	116,12	122,15	128,02	139,67
2011	152,36											

# Indice GFIE Janvier 2011

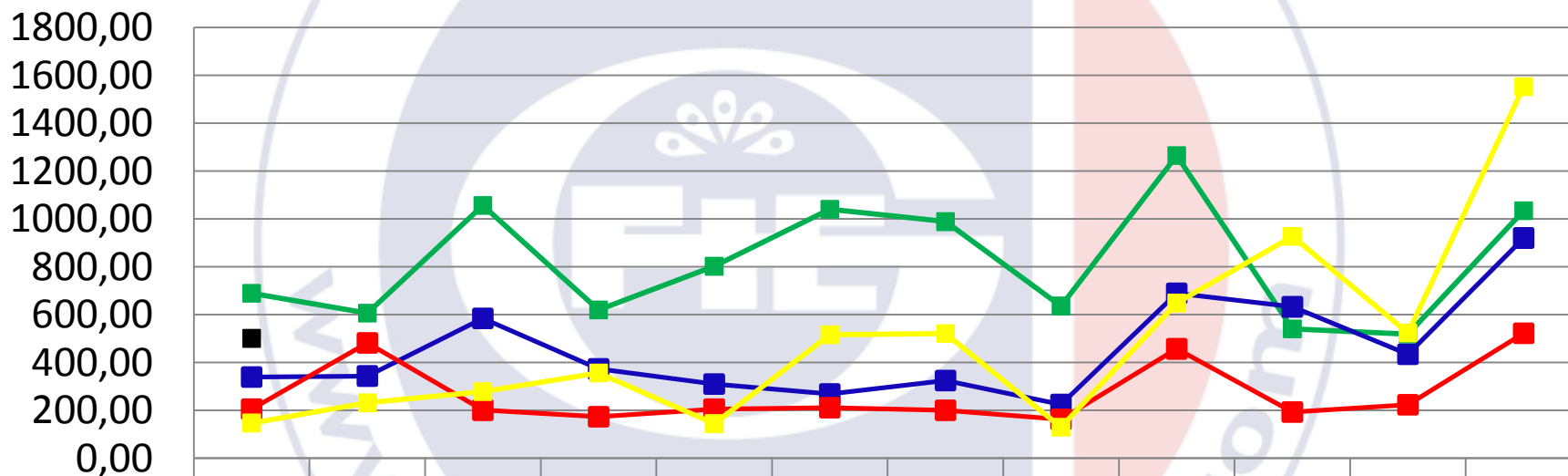
**Indice consommable**



	Janv.	Fev.	Mars	Avril	Mai	Juin	Juillet	Août	Sept.	Oct.	Nov.	Déc.
—■— 2007	116,67	92,93	98,16	104,80	95,32	116,67	152,12	89,62	105,53	99,23	102,19	88,92
—■— 2008	118,86	124,98	114,33	144,72	83,52	58,08	70,74	62,04	109,65	108,12	106,61	81,28
—■— 2009	119,21	114,63	108,37	106,60	89,03	87,67	110,00	58,42	98,12	96,78	112,59	86,46
—■— 2010	118,60	98,40	153,51	133,88	120,61	143,77	141,82	114,27	165,36	164,78	165,24	386,59
—■— 2011	293,50											

# Indice GFIE Janvier 2011

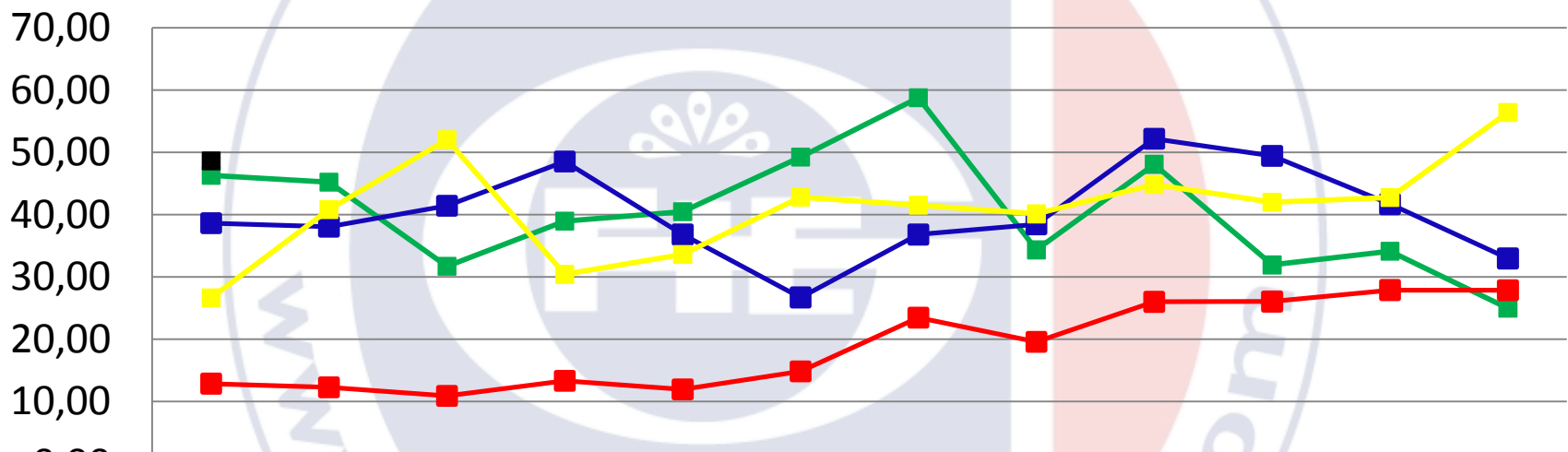
**Indice machine, produits et services à la production**



	Janv.	Fev.	Mars	Avril	Mai	Juin	Juillet	Août	Sept.	Oct.	Nov.	Déc.
2007	689,83	606,39	1056,7	619,72	802,40	1040,4	988,97	636,44	1265,3	540,88	519,25	1034,6
2008	339,57	343,86	584,98	373,20	309,98	268,32	325,01	224,78	689,39	633,02	434,58	920,57
2009	205,66	481,87	201,23	173,66	205,11	211,62	200,49	162,88	457,35	193,35	224,16	522,48
2010	147,52	231,75	278,88	356,81	144,97	516,57	521,23	130,10	648,89	927,18	523,33	1552,8
2011	500,98											

# Indice GFIE Janvier 2011

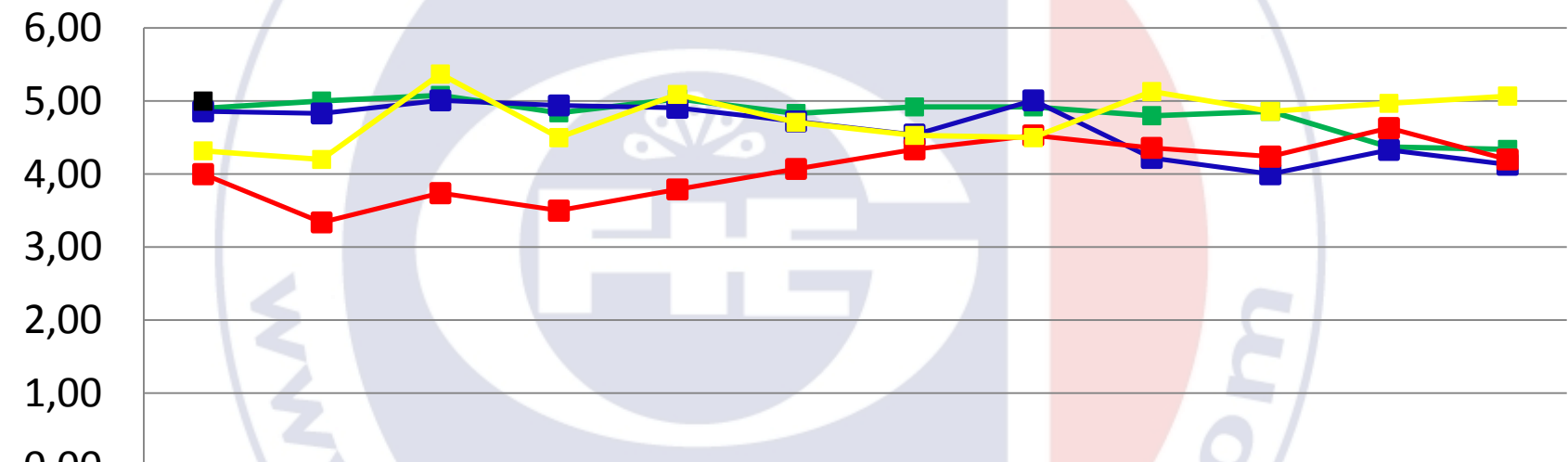
**Indice export**



	Janv.	Fev.	Mars	Avril	Mai	Juin	Juillet	Août	Sept.	Oct.	Nov.	Déc.
2007	46,33	45,23	31,69	38,96	40,46	49,24	58,77	34,34	48,08	31,92	34,11	24,99
2008	38,63	38,05	41,42	48,54	36,80	26,69	36,80	38,44	52,20	49,43	41,69	32,96
2009	12,85	12,25	10,89	13,30	11,92	14,81	23,45	19,55	25,99	26,04	27,88	27,87
2010	26,64	40,80	52,06	30,40	33,59	42,81	41,52	40,12	44,84	42,00	42,76	56,41
2011	48,62											

# Indice GFIE Janvier 2011

Indice de confiance



	Janv.	Fev.	Mars	Avril	Mai	Juin	Juillet	Août	Sept.	Oct.	Nov.	Déc.
2007	4,90	5,00	5,08	4,84	5,03	4,83	4,92	4,92	4,80	4,86	4,37	4,34
2008	4,86	4,83	5,01	4,94	4,91	4,72	4,54	5,01	4,22	4,00	4,33	4,13
2009	4,00	3,34	3,74	3,50	3,79	4,07	4,34	4,53	4,36	4,24	4,63	4,20
2010	4,32	4,20	5,37	4,50	5,09	4,71	4,53	4,50	5,13	4,86	4,97	5,07
2011	5,00											

# Indice GFIE Janvier 2011

**Book Bill**

