



Indice GFIE Août 2010

Commentaires de M. Pierre-Jean ALBRIEUX, Président du GFIE :

Nous éviterons de faire des commentaires sur l'indice d'août qui est, comme tous les ans, peu significatif. Beaucoup d'entre nous ou de nos clients sont fermés ou « au ralenti » pendant cette période de fermeture estivale. J'espère que vous l'avez mis à profit pour recharger vos batteries car un indice de confiance tristounet à 4,5 depuis 3 mois présage qu'il nous faudra de l'énergie pour clore l'année (et les bornes électriques ne sont pas encore installées).

Indice de confiance :

4,50

Book bill du mois d' Août :

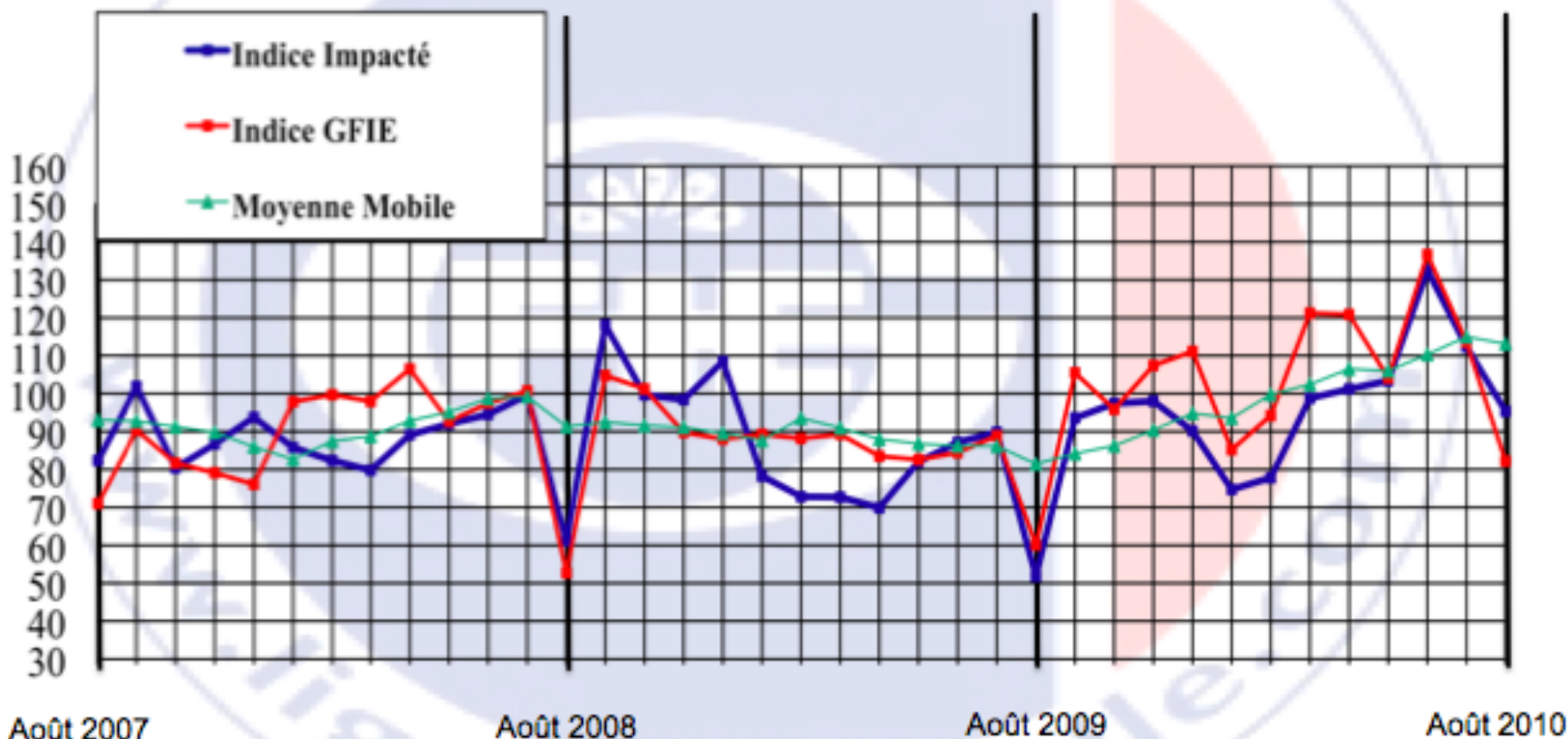
0,770

Variation de l'indice par rapport
au mois de Juillet:

-27,6%

	janv-10	févr-10	mars-10	avr-10	mai-10	juin-10	juil-10	août-10
Indice GFIE	85,20	93,50	121,20	120,90	104,10	136,70	113,60	82,20
Moyenne mobile	94,20	99,80	102,40	106,50	106,00	110,30	115,01	113,12

Evolution de l'indice GFIE et de la moyenne mobile sur 6 mois



Indice GFIE = indice du mois précédent x (CA du mois / CA du mois précédent)

Moyenne mobile = Moyenne des indices des 6 mois précédents

Indice impacté = indice GFIE x 1/coefficient de saisonnalité moyen sur 4 ans (ou 5 selon les données disponibles)
(Coefficient de saisonnalité = CA du mois / CA de l'année)



Indice GFIE Août 2010


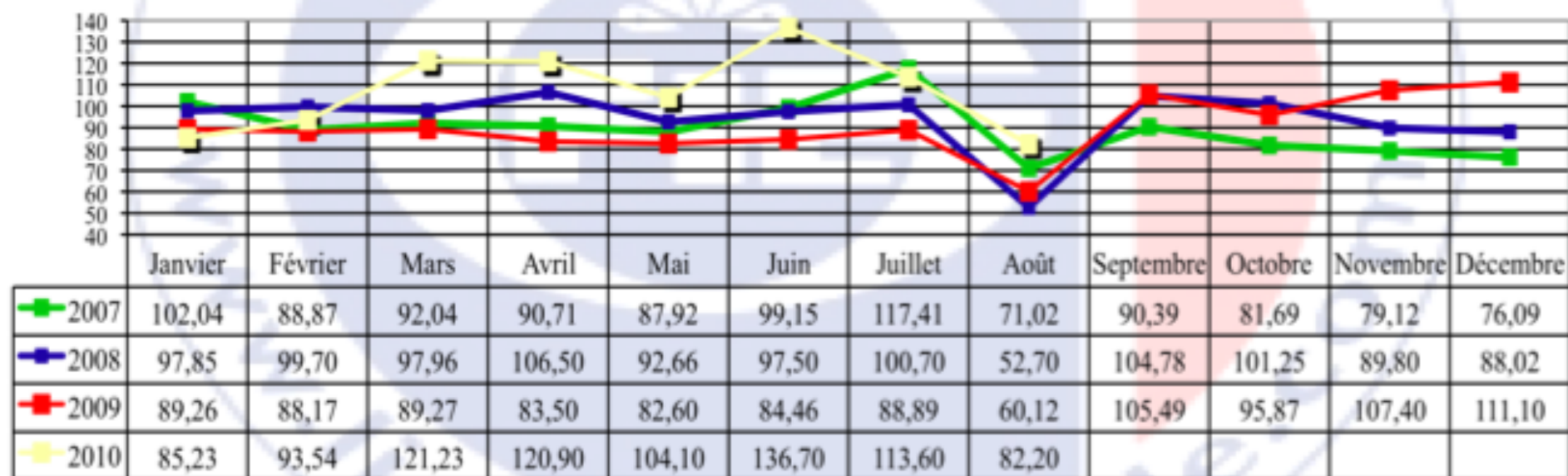
Commentaires sur les modifications apportées :

Le retour, sur le graphique, de **l'indice brut** permet d'observer l'évolution de l'activité du secteur en temps réel.

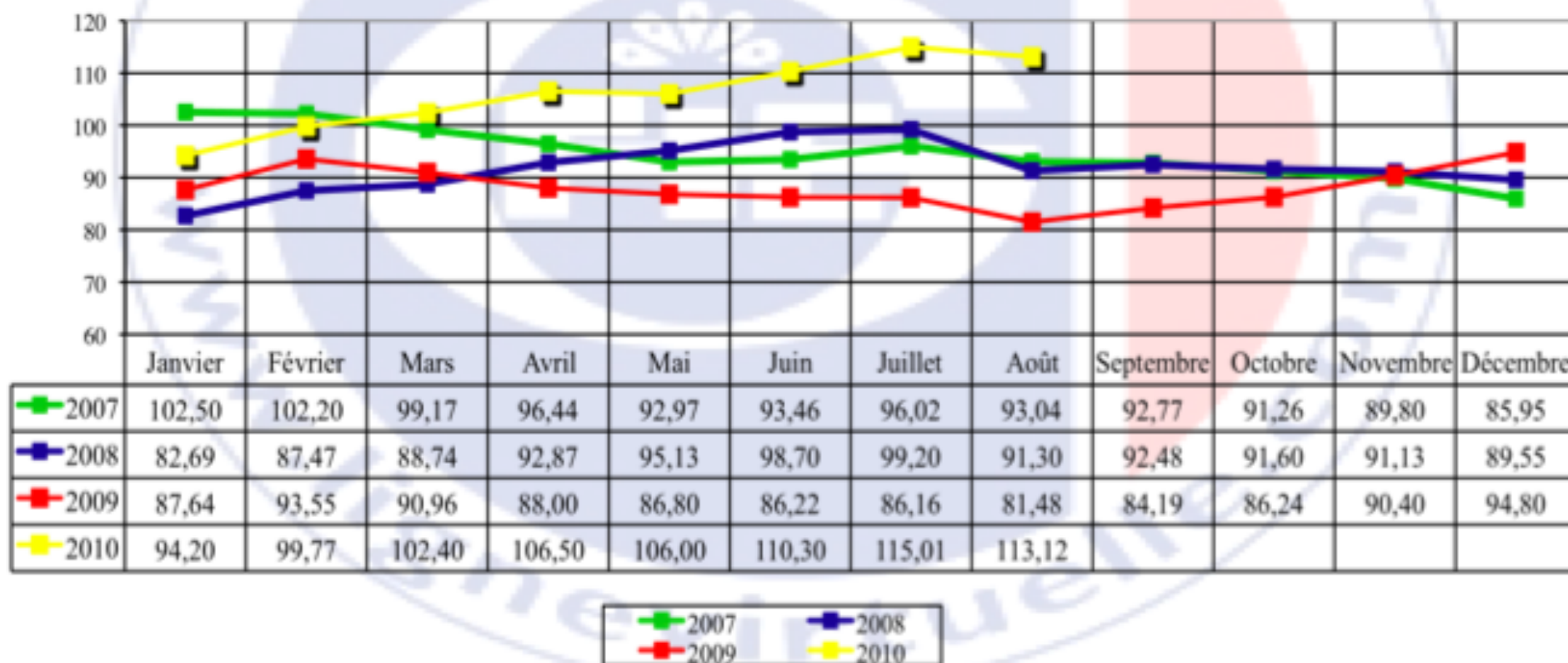
La **moyenne mobile** permet d'analyser les mouvements de fond en calculant une moyenne de l'indice sur les 6 derniers mois.

L'indice impacté du coefficient de saisonnalité permet de nuancer (voire inverser) les baisses lors des mois qui ne sont traditionnellement pas très importants en terme de CA, et au contraire de mettre en lumière les chutes lors des mois traditionnellement bons.


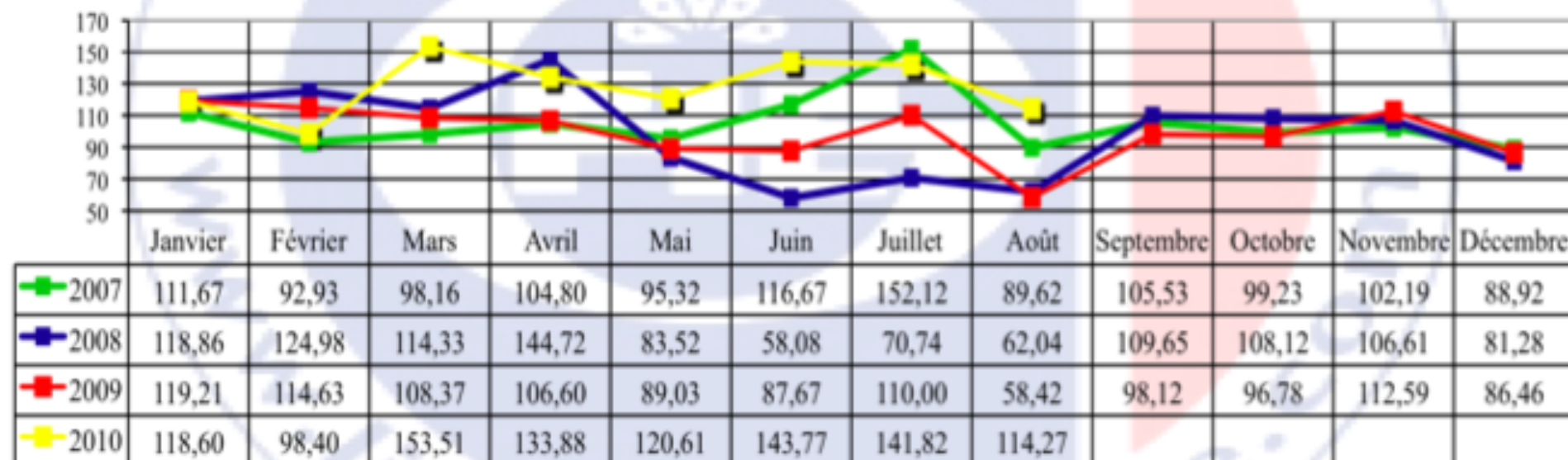
Evolution de l'indice GFIE entre 2007 et 2010




Evolution de la moyenne mobile sur 6 mois entre 2007 et 2010



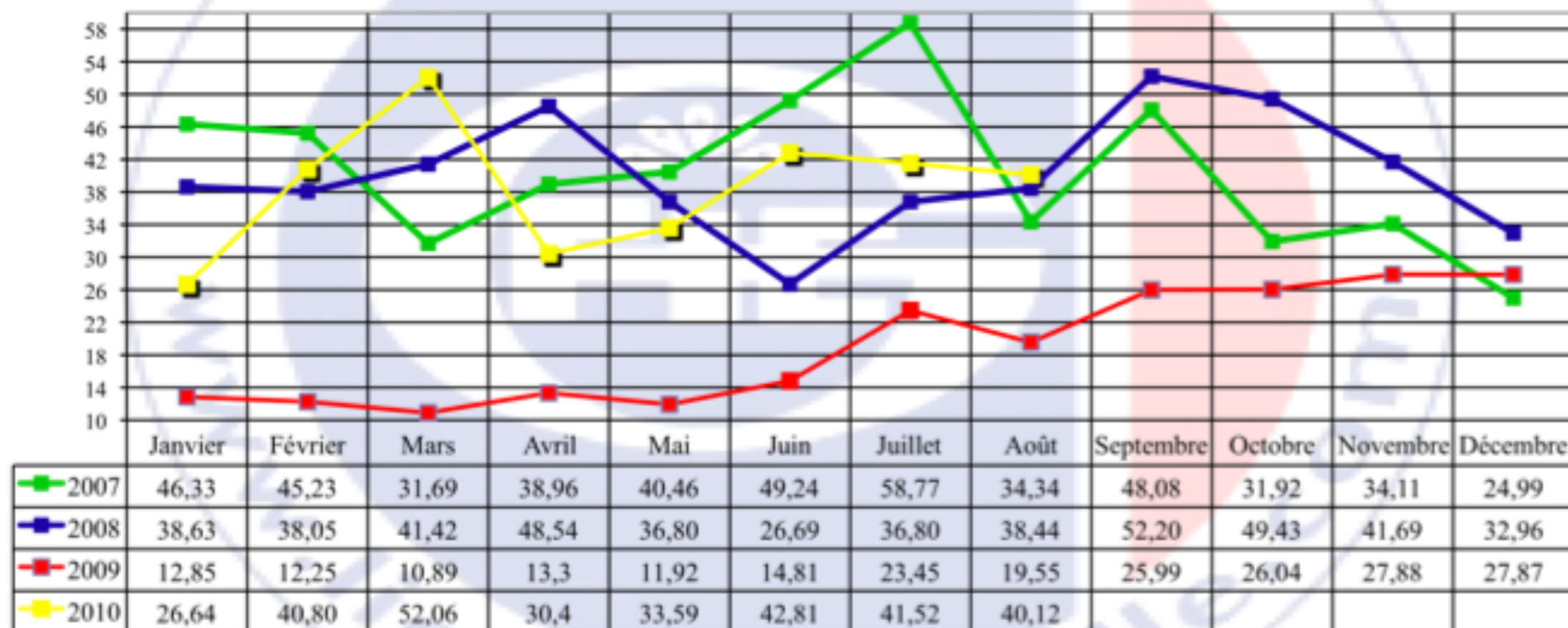
Indice consommable



Indice machines, produits et services à la production



Indice export



Indice de confiance

