

## Commentaires de M. Anglade, président du GFIE :

« Les résultats enregistrés par nos adhérents en mars 2008 permettent de confirmer nos espoirs pour un 1er trimestre correct, et souvent en légère croissance en regard de celui de 2007. Toute la filière se mobilise en permanence derrière la FIEN, dans le but de protéger nos industries et maintenir nos capacités de productions. Avec le concours de notre Délégué Général Jean-Pierre VELLY de nouveaux paramètres seront intégrés dans le calcul de l'indice et nos interlocuteurs de HEC Junior Conseil vont collaborer dynamiquement à l'élaboration de celui-ci afin de le rendre plus lisible et plus proche de la situation présente au moment de sa publication. »

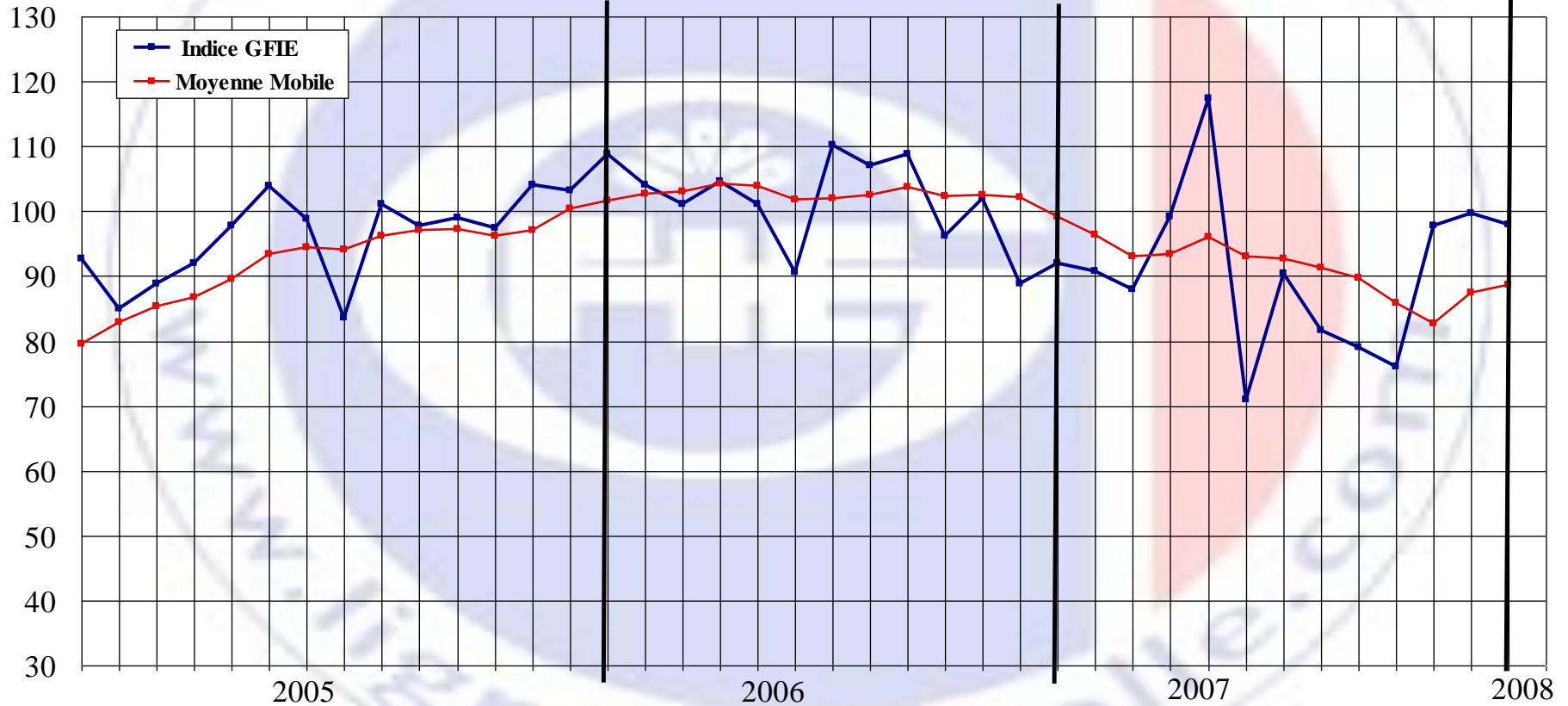
Indice de confiance  
**5,0 /10**

Variation de l'indice sur  
 le mois de mars

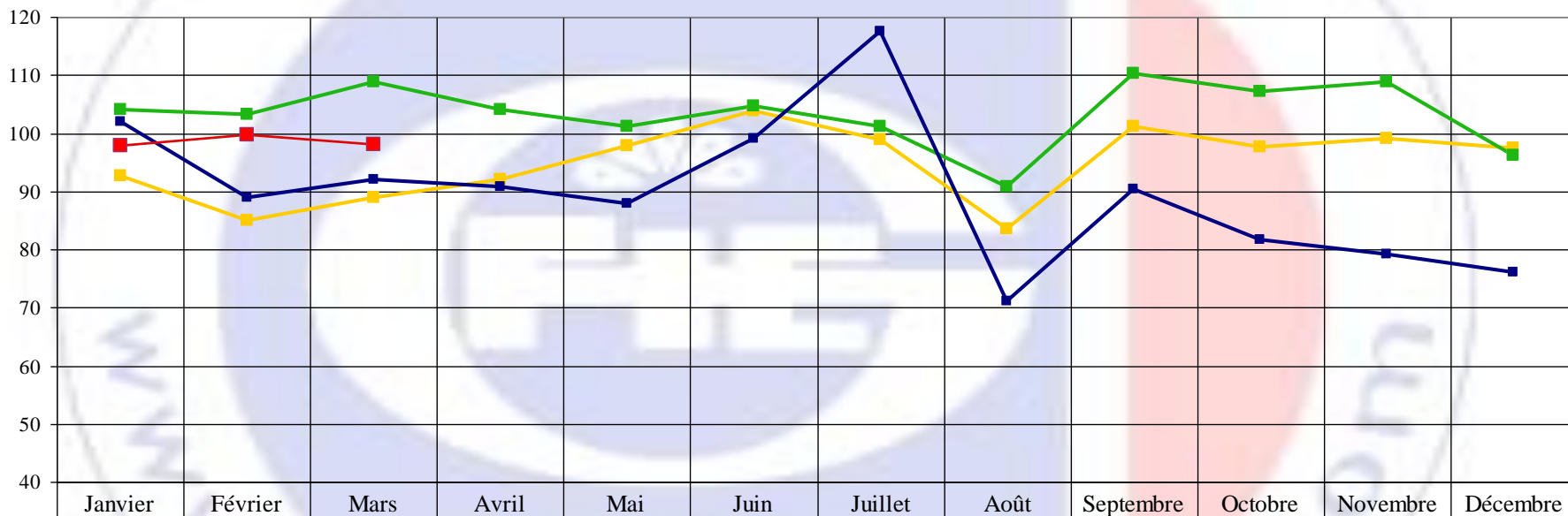
**- 1,8 %**

	oct-07	nov-07	déc-07	janv-08	févr-08	mars-08
<b>Indice GFIE</b>	81,69	79,12	76,09	97,85	99,70	97,96
<b>Moyenne mobile</b>	91,26	89,80	85,95	82,69	87,47	88,74

Evolution de l'indice GFIE et de la moyenne mobile sur 6 mois



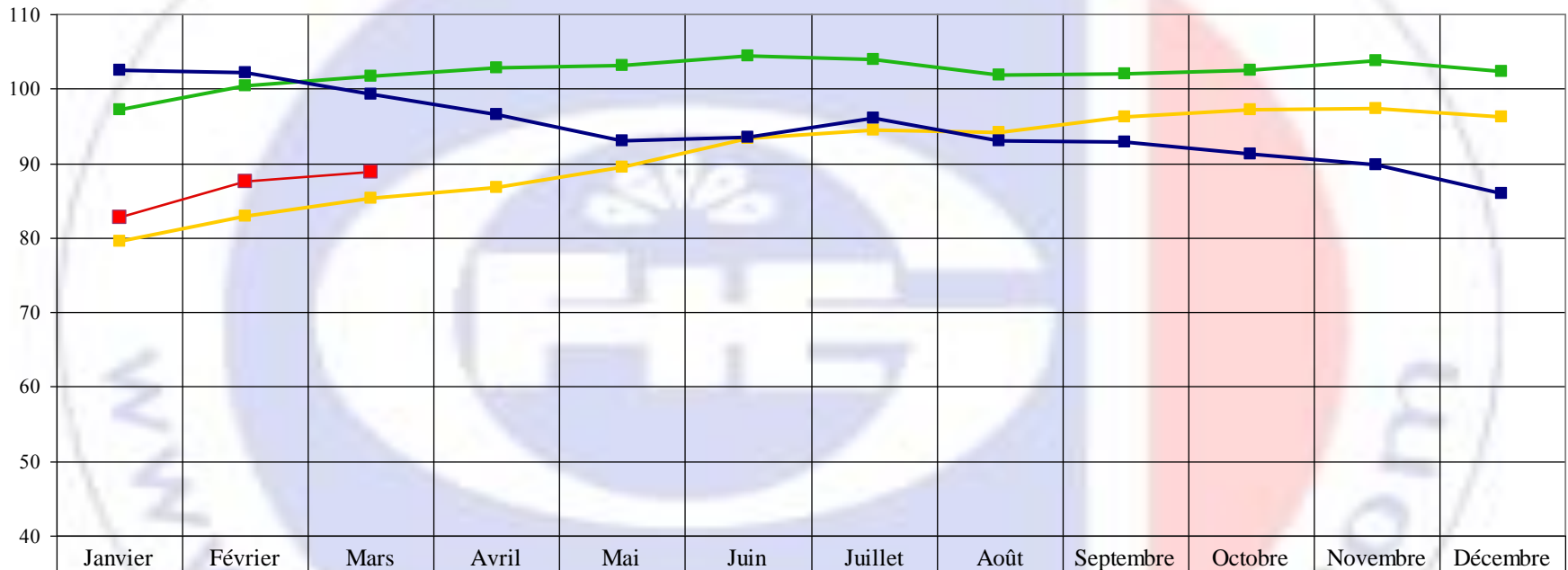
Evolution de l'indice GFIE entre 2005 et 2008



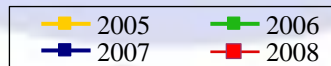
2005	92,70	84,94	88,82	92,03	97,83	103,88	98,76	83,57	101,13	97,70	98,97	97,42
2006	104,01	103,22	108,82	104,02	101,17	104,68	101,19	90,68	110,24	107,08	108,76	96,21
2007	102,04	88,87	92,04	90,71	87,92	99,15	117,41	71,02	90,39	81,69	79,12	76,09
2008	97,85	99,70	97,96									



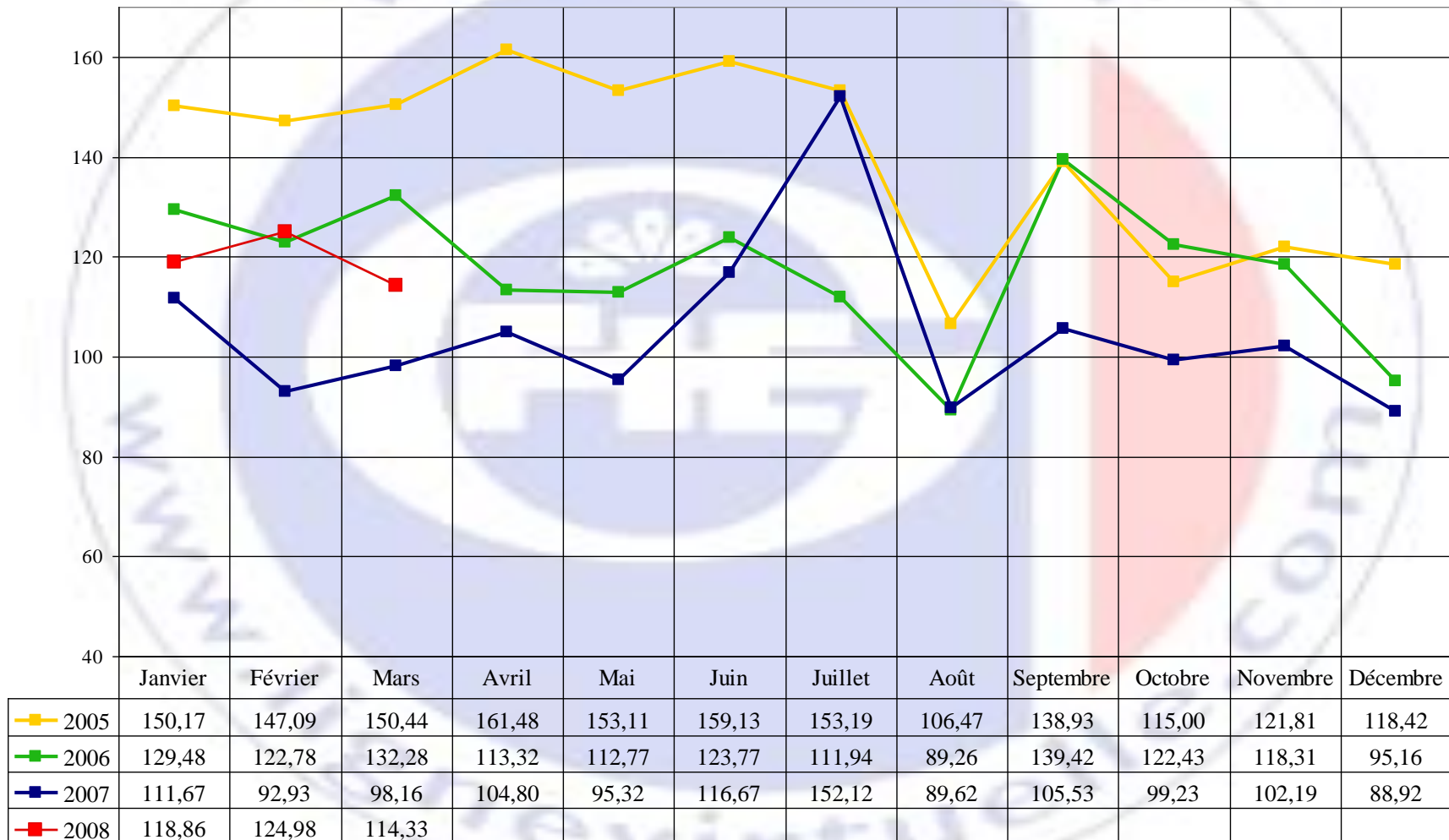
## Evolution de la moyenne mobile sur 6 mois entre 2005 et 2008



	Janvier	Février	Mars	Avril	Mai	Juin	Juillet	Août	Septembre	Octobre	Novembre	Décembre
2005	79,57	82,90	85,27	86,68	89,49	93,37	94,38	94,15	96,20	97,14	97,33	96,26
2006	97,13	100,41	101,69	102,74	103,11	104,32	103,85	101,76	101,99	102,50	103,77	102,36
2007	102,50	102,20	99,17	96,44	92,97	93,46	96,02	93,04	92,77	91,26	89,80	85,95
2008	82,69	87,47	88,74									

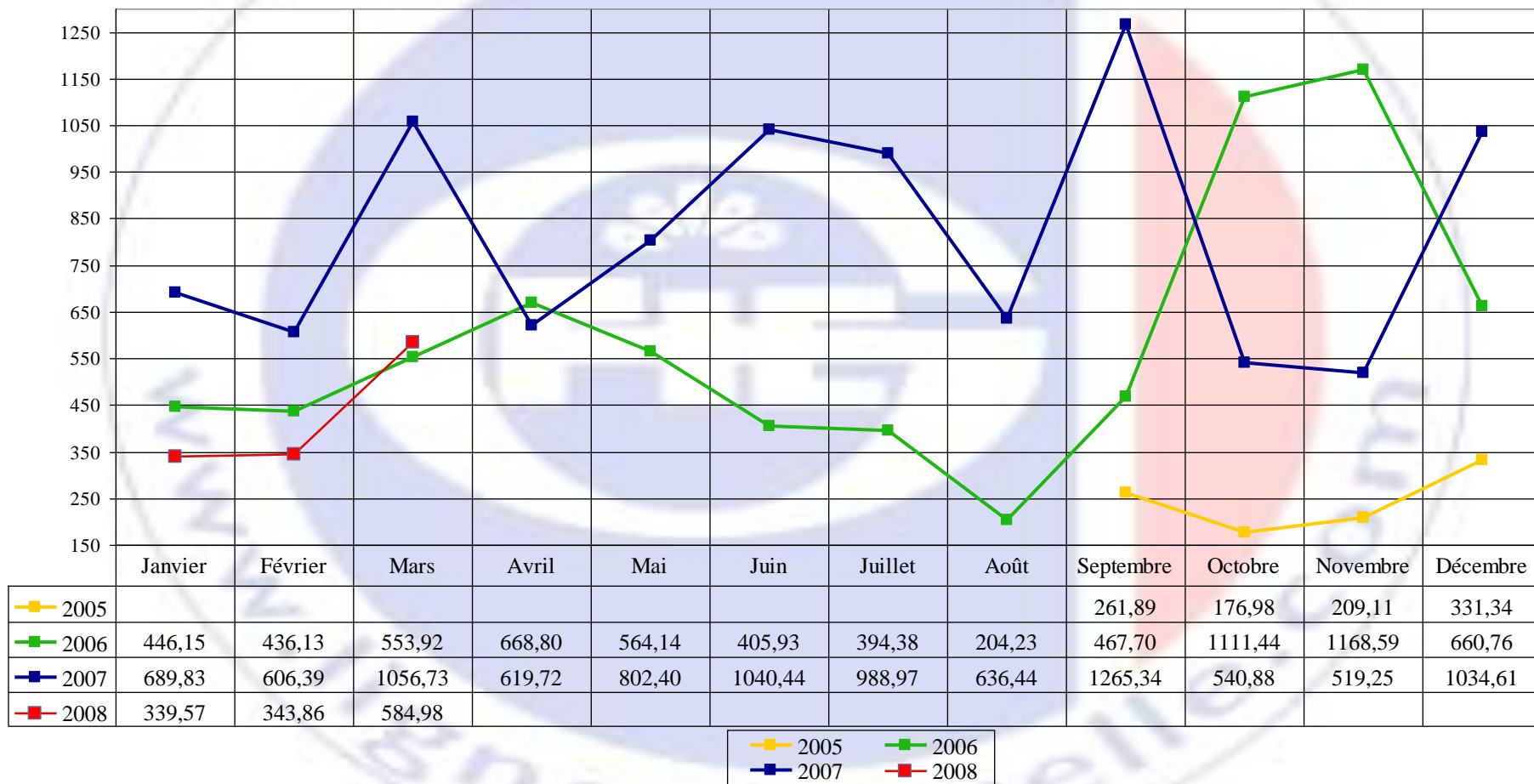


## Indice consommable

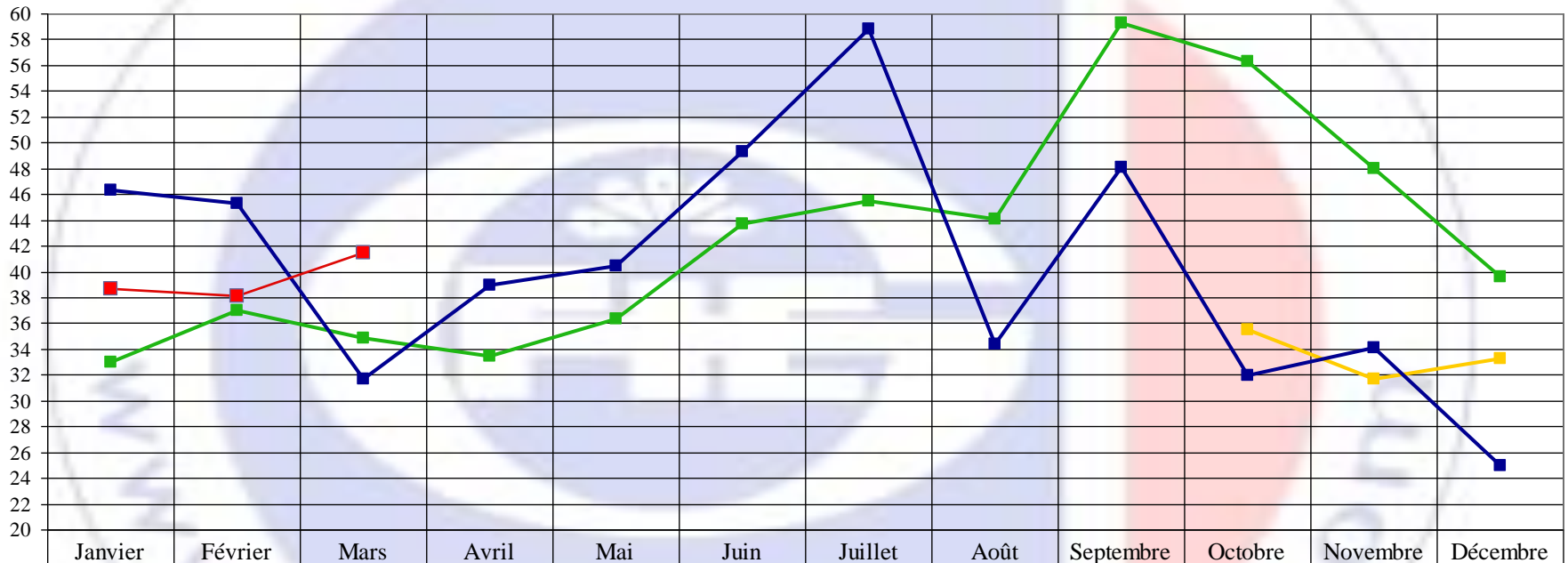


■ 2005    ■ 2006  
■ 2007    ■ 2008

## Indice machines, produits et services à la production



## Indice export



	Janvier	Février	Mars	Avril	Mai	Juin	Juillet	Août	Septembre	Octobre	Novembre	Décembre
2005										35,46	31,63	33,27
2006	33,01	36,94	34,86	33,45	36,31	43,69	45,48	44,02	59,30	56,27	47,95	39,62
2007	46,33	45,23	31,69	38,96	40,46	49,24	58,77	34,34	48,08	31,92	34,11	24,99
2008	38,63	38,05	41,42									



## Indice de confiance

